



CMEIS CHAPEUZINHO VERMELHO E NOSSA SENHORA APARECIDA FLORESTA - PARANÁ



ALUNO(A): _____

TURMA: INFANTIL 3

PROF.ª: _____

DATA: 29/06/2020

TEMA: CONHECENDO O ALFABETO.

ÁREA DE CONHECIMENTO: LINGUAGEM ORAL E ESCRITA.

OBJETIVO: ESTIMULAÇÃO LINGUÍSTICA.

1- IDENTIFIQUE E PINTE TODAS AS LETRAS (F) QUE APARECEM NA MÚSICA:

MÚSICA: A FOCA

**QUER VER A FOCA
FICAR FELIZ?
É PÔR UMA BOLA
NO SEU NARIZ.**



**QUER VER A FOCA
BATER PALMINHAS?
É DAR A ELA
UMA SARDINHA.**


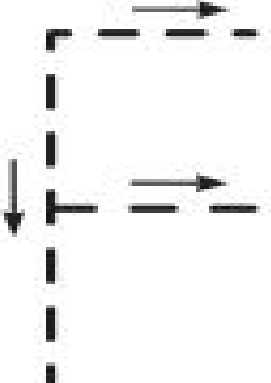


**QUER VER A FOCA
PROCURAR UMA BRIGA?
É ESPETÁ-LA
BEM NA BARRIGA.**



(VINÍCIUS DE MORAES)

2- SIGA A SEQUÊNCIA DAS SETAS PARA O TRAÇADO CORRETO DA LETRA F.





ALUNO(A): _____
TURMA: INFANTIL III

DATA: 30/06/2020

ÁREA DE CONHECIMENTO: LINGUAGEM MATEMÁTICA.

OBJETIVO: RECONHECER O NÚMERO E TRABALHAR A COORDENAÇÃO MOTORA FINA.

PINTE O NÚMERO 6 E AS 6 PULGUINHAS.

MÚSICA: A PULGA

1, 2, 3, 4, 5, 6

COM MAIS UM PULINHO

ESTOU NA PERNA DO FREGUÊS

1, 2, 3, 4, 5, 6

COM MAIS UMA MORDIDINHA

COITADINHO DO FREGUÊS

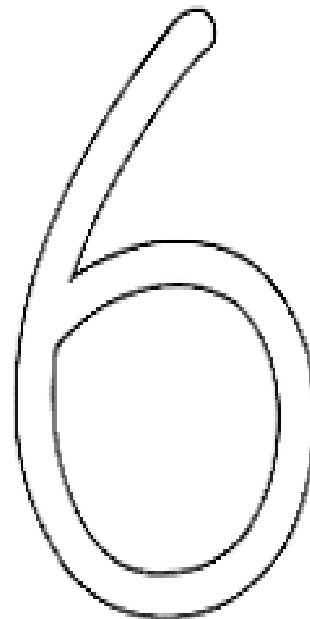

1, 2, 3, 4, 5, 6

TÔ DE BARRIGUINHA CHEIA

TCHAU, GOOD BYE, AUF WIEDERSEHEN



O NÚMERO DE HOJE É...



SEIS

OBSERVAÇÃO: O ÚLTIMO VERSO DA MÚSICA APRESENTA TRÊS FORMAS DIFERENTES DE DESPEDIDA, EM PORTUGUÊS: TCHAU, EM INGLÊS GOOD BYE QUE SIGNIFICA TCHAU E EM ALEMÃO AUF WIEDERSEHEN QUE SIGNIFICA ADEUS.



CMEIS CHAPEUZINHO VERMELHO E NOSSA SENHORA APARECIDA FLORESTA –PARANÁ



ALUNO(A): _____

TURMAS: INFANTIL 3

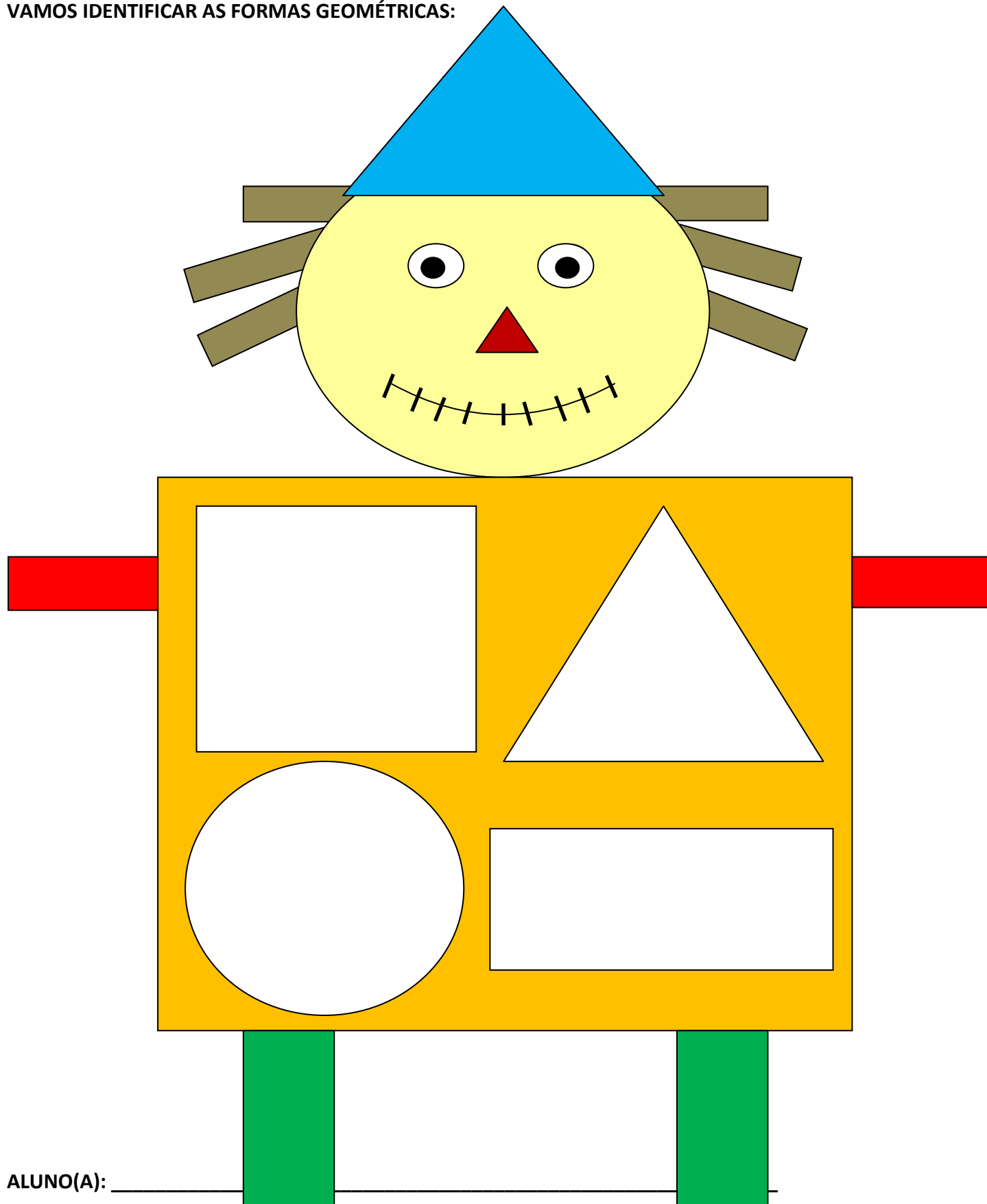
DATA: 30/06/2020

TEMA: FORMAS GEOMÉTRICAS

ÁREA DE CONHECIMENTO: LINGUAGEM MATEMÁTICA MÚSICA: AS FORMAS GEOMÉTRICAS – GUGUDADA-

OBJETIVO: IDENTIFICAR E NOMEAR AS FORMAS GEOMÉTRICAS; COORDENAÇÃO MOTORA FINA.

VAMOS IDENTIFICAR AS FORMAS GEOMÉTRICAS:





**CMEIS CHAPEUZINHO VERMELHO E NOSSA SENHORA APARECIDA
FLORESTA –PARANÁ**



TURMA: INFANTIL 3

DATA: 01/07/2020

ÁREA DE CONHECIMENTO: OFICINA E MOVIMENTO.

OBJETIVO: RESGATAR BRINQUEDOS E BRINCADEIRAS ANTIGAS QUE FAZEM PARTE DA SUA INFÂNCIA E DE SUA FAMÍLIA.

DESENVOLVIMENTO: OS PAIS E OU RESPONSÁVEIS , SORTEADOS PARA ESTE DIA, APRESENTARÃO COM A CRIANÇA, ATRAVÉS DE VÍDEO, UMA BRINCADEIRA OU BRINQUEDO ANTIGO QUE ESCOLHEREM. OS DEMAIS ALUNOS FARÃO COM SEUS FAMILIARES ESTA MESMA BRINCADEIRA.

AGORA, ESCOLHA UMA MANEIRA DE REGISTRAR ESSE MOMENTO TÃO DIVERTIDO, PODENDO SER COM FOTOS, DESENHOS OU TENTATIVAS DE ESCRITA SUA OU DE ALGUÉM QUE TENHA PARTICIPANDO JUNTO COM VOCÊ.

ALUNO(A): _____

TURMA: INFANTIL 3

PROF.ª: _____

DATA: 02/07/2020



**CMEIS CHAPEUZINHO VERMELHO E NOSSA SENHORA APARECIDA
FLORESTA –PARANÁ**



TEMA: RASGADO.

ÁREA DE CONHECIMENTO: PSICOMOTRICIDADE

OBJETIVOS: DESENVOLVER A COORDENAÇÃO MOTORA FINA, MOVIMENTO DE PINÇA, NOÇÃO DE ESPAÇO E A DISCRIMINAÇÃO ÓCULO MANUAL.

ENCAMINHAMENTOS METODOLÓGICOS E RECURSOS: RASGAR O PANFLETO CONFORME A PROFESSORA EXPLICOU NO VÍDEO E COLAR OS PEDAÇOS RASGADOS **NA METADE SUPERIOR** DO RETÂNGULO.

ALUNO(A): _____

TURMA: INFANTIL 4

PROF.ª: _____

DATA: 02/07/2020



**CMEIS CHAPEUZINHO VERMELHO E NOSSA SENHORA APARECIDA
FLORESTA –PARANÁ**



TEMA: RASGADO.

ÁREA DE CONHECIMENTO: PSICOMOTRICIDADE

OBJETIVOS: DESENVOLVER A COORDENAÇÃO MOTORA FINA, MOVIMENTO DE PINÇA, NOÇÃO DE ESPAÇO E A DISCRIMINAÇÃO ÓCULO MANUAL.

ENCAMINHAMENTOS METODOLÓGICOS: RASGAR O PANFLETO CONFORME A PROFESSORA EXPLICOU NO VÍDEO E COLAR OS PEDAÇOS RASGADOS **EM CIMA DA LINHA** QUE ESTÁ NO CENTRO DOS RETÂNGULOS.


TURMA: INFANTIL 3



**CMEIS CHAPEUZINHO VERMELHO E NOSSA SENHORA APARECIDA
FLORESTA –PARANÁ**



RECORTE E MONTE O QUEBRA-CABEÇA DO CORPO:



NOME: _____

DATA: 03/07/2020



**CMEIS CHAPEUZINHO VERMELHO E NOSSA SENHORA APARECIDA
FLORESTA –PARANÁ**



TURMA: INFANTIL 3

TEMA: ORGÃOS DO SENTIDO

ÁREA DE CONHECIMENTO: NATUREZA E SOCIEDADE

OBJETIVO: DESENVOLVER O CONCEITO SOBRE OS ORGÃOS DO SENTIDO, SUA IMPORTÂNCIA E FUNÇÕES.

DESENVOLVIMENTO: ASSISTIR A VIDEOAULA E O VÍDEO “PATATI PATATÁ- OS SENTIDOS”

“<https://www.youtube.com/watch?v=NaTcJL2bMPs>.”

PINTE OS 5 SENTIDOS.

