



ALUNO(A): _____

TURMA: INFANTIL 3

PROF.ª: _____

DATA: 22/06/2020

TEMA: CONHECENDO O ALFABETO.

ÁREA DE CONHECIMENTO: LINGUAGEM ORAL E ESCRITA.


OBJETIVO: ESTIMULAÇÃO LINGUÍSTICA.

1- IDENTIFIQUE E PINTE TODAS AS LETRAS (E) QUE APARECEM NA MÚSICA:

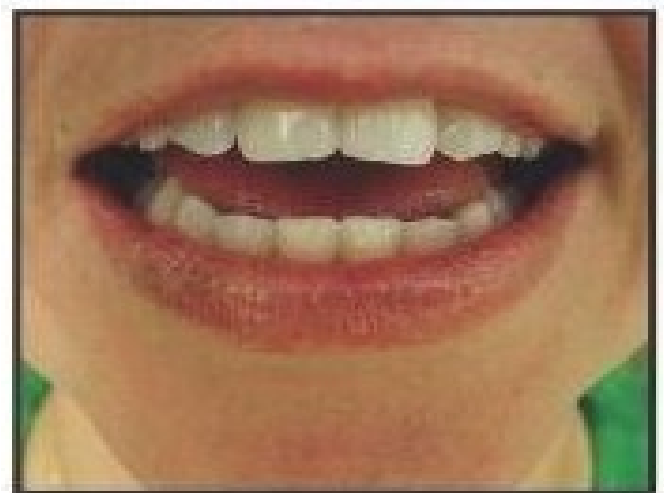
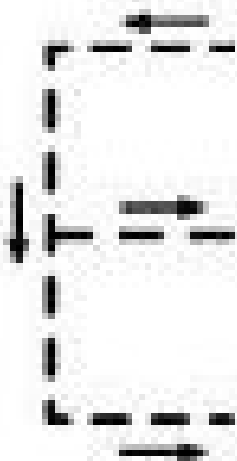
MÚSICA : ELEFANTE

OLHA A TROMBA DO ELEFANTE
OLHA A TROMBA DO ELEFANTE
A TROMBA VAI SUBIR
A TROMBA VAI DESCER.

E, E, ELEFANTE
ELE É FOFINHO E ELEGANTE
E, E, ELEFANTE
ELE É FOFINHO E ELEGANTE.



2- SIGA A SEQUÊNCIA DAS SETAS PARA O TRAÇADO CORRETO DA LETRA E.





ALUNO(A): _____
TURMA: INFANTIL 3

DATA: 23/06/2020

ÁREA DE CONHECIMENTO: LINGUAGEM MATEMÁTICA.

OBJETIVO: RECONHECER O NÚMERO E TRABALHAR A COORDENAÇÃO MOTORA FINA.


PINTE O NÚMERO 5 E OS 5 PATINHOS.

MÚSICA: PATINHOS NA BEIRA DA LAGOA

1 PATINHO NA BEIRA DA LAGOA,
ELE CANTA “ÁI QUE ÁGUA BOA”
BATE AS ASINHAS CHAP, CHAP, CHAP,
ABRE O BIQUINHO, QUÁ, QUÁ, QUÁ.



2 PATINHOS NA BEIRA DA LAGOA,
ELES COCHICHAM “ÁI QUE ÁGUA BOA”
BATEM AS ASINHAS CHAP, CHAP, CHAP,
ABREM OS BIQUINHOS, QUÁ, QUÁ, QUÁ.



3 PATINHOS NA BEIRA DA LAGOA,
ELES GRITAM “ÁI QUE ÁGUA BOA”
BATEM AS ASINHAS CHAP, CHAP, CHAP,
ABREM OS BIQUINHOS, QUÁ, QUÁ, QUÁ.



4 PATINHOS NA BEIRA DA LAGOA,
ELES CHORAM “ÁI QUE ÁGUA BOA”
BATEM AS ASINHAS CHAP, CHAP, CHAP,
ABREM OS BIQUINHOS, QUÁ, QUÁ, QUÁ.



5 PATINHOS NA BEIRA DA LAGOA,
ELES RIEM “ÁI QUE ÁGUA BOA”
BATEM AS ASINHAS CHAP, CHAP, CHAP,
ABREM OS BIQUINHOS, QUÁ, QUÁ, QUÁ.

O NÚMERO DE HOJE É...





CMEIS CHAPEUZINHO VERMELHO E NOSSA SENHORA APARECIDA
FLORESTA –PARANÁ



ALUNO(A): _____

TURMA: INFANTIL 3

DATA: 24/06/2020

ÁREA DE CONHECIMENTO: OFICINA E MOVIMENTO.

OBJETIVO: RESGATAR BRINQUEDOS E BRINCADEIRAS ANTIGAS QUE FAZEM PARTE DA SUA INFÂNCIA E DE SUA FAMÍLIA.

DESENVOLVIMENTO: OS PAIS E OU RESPONSÁVEIS , SORTEADOS PARA ESTE DIA, APRESENTARÃO COM A CRIANÇA, ATRAVÉS DE VÍDEO, UMA BRINCADEIRA OU BRINQUEDO ANTIGO QUE ESCOLHEREM. OS DEMAIS ALUNOS FARÃO COM SEUS FAMILIARES ESTA MESMA BRINCADEIRA.

AGORA, ESCOLHA UMA MANEIRA DE REGISTRAR ESSE MOMENTO TÃO DIVERTIDO, PODENDO SER COM FOTOS, DESENHOS OU TENTATIVAS DE ESCRITA SUA OU DE ALGUÉM QUE TENHA PARTICIPANDO JUNTO COM VOCÊ.



**CMEIS CHAPEUZINHO VERMELHO E NOSSA SENHORA APARECIDA
FLORESTA –PARANÁ**



ALUNO(A): _____

TURMA: INFANTIL 3

PROF.ª: _____

DATA: 25/06/2020

TEMA: RASGADO.

ÁREA DE CONHECIMENTO: PSICOMOTRICIDADE

OBJETIVOS: DESENVOLVER A COORDENAÇÃO MOTORA FINA, MOVIMENTO DE PINÇA, NOÇÃO DE ESPAÇO E A DISCRIMINAÇÃO ÓCULO MANUAL.

ENCAMINHAMENTOS METODOLÓGICOS E RECURSOS: RASGAR O PANFLETO CONFORME A PROFESSORA EXPLICOU NO VÍDEO E COLAR OS PEDAÇOS RASGADOS NA METADE INFERIOR DO RETÂNGULO.



ALUNO(A): _____

TURMA: INFANTIL 3

PROF.ª: _____

DATA: 26/06/2020

TEMA: CICLO DA SEMENTE (HISTÓRIA CANTADA: A SEMENTINHA)

ÁREA DE CONHECIMENTO: NATUREZA E SOCIEDADE

OBJETIVO: CONCIENTIZAR SOBRE A IMPORTÂNCIA DA PRESERVAÇÃO E VALORIZAÇÃO DO MEIO AMBIENTE.

PINTE O CICLO DA SEMENTE:

