



**CMEIS CHAPEUZINHO VERMELHO E NOSSA SENHORA APARECIDA  
FLORESTA –PARANA**

ALUNO(A): \_\_\_\_\_

TURMA: INFANTIL 3 PROF.ª: \_\_\_\_\_

DATA: 06/07/2020

**TEMA:** CONHECENDO O ALFABETO.


**ÁREA DE CONHECIMENTO:** LINGUAGEM ORAL E ESCRITA.

**OBJETIVO:** ESTIMULAÇÃO LINGUÍSTICA.


**1-IDENTIFIQUE E PINTE TODAS AS LETRAS (G) QUE APARECEM NA MÚSICA:**

## MÚSICA: O GATO

NÃO ATIRE O PAU NO GATO TO  
PORQUE ISSO SO  
NÃO SE FAZ FAZ FAZ  
O GATINHO NHO  
É NOSSO AMIGO GO  
NÃO DEVEMOS  
MALTRATAR  
OS ANIMAIS  
JAMAIS.



**2- SIGA A SEQUÊNCIA DAS SETAS PARA O TRAÇADO CORRETO DA LETRA G.**





**CMEIS CHAPEUZINHO VERMELHO E NOSSA SENHORA APARECIDA  
FLORESTA –PARANA**

**ALUNO(A):** \_\_\_\_\_

**TURMA:** INFANTIL 3

**DATA:** 07/07/2020

**ÁREA DE CONHECIMENTO:** LINGUAGEM MATEMÁTICA.

**OBJETIVO:** RECONHECER O NÚMERO E TRABALHAR A COORDENAÇÃO MOTORA FINA.

**PINTE O NÚMERO SETE E AS SETE MENINAS.**

PARLENDAS: MARIANA

MARIANA CONTA 1, MARIANA CONTA 1, É 1, É 1,  
É ANA, VIVA A MARIANA, VIVA A MARIANA.

MARIANA CONTA 2, MARIANA CONTA 2, É 2, É 2,  
É ANA, VIVA A MARIANA, VIVA A MARIANA.

MARIANA CONTA 3, MARIANA CONTA 3, É 3, É 3,  
É ANA, VIVA A MARIANA, VIVA A MARIANA.

MARIANA CONTA 4, MARIANA CONTA 4, É 4, É 4,  
É ANA, VIVA A MARIANA, VIVA A MARIANA.

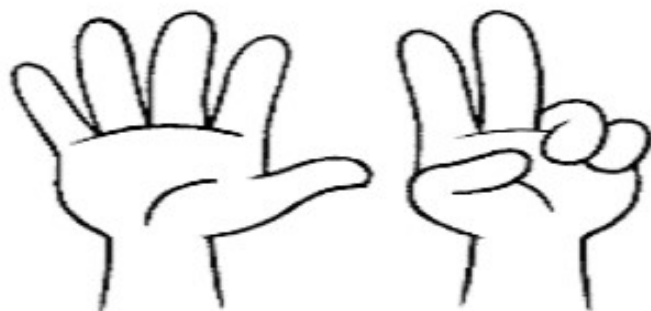
MARIANA CONTA 5, MARIANA CONTA 5, É 5, É 5, É 5,  
É ANA, VIVA A MARIANA, VIVA A MARIANA.

MARIANA CONTA 6, MARIANA CONTA 6, É 6, É 6, É 6,  
É ANA, VIVA A MARIANA, VIVA A MARIANA.

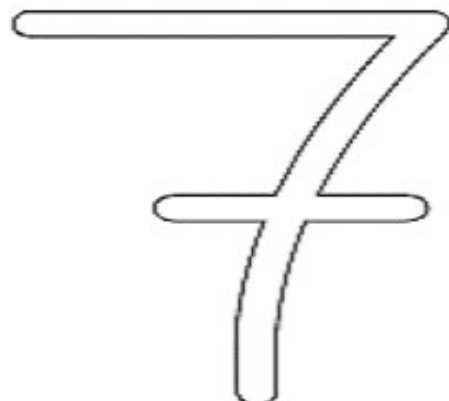
MARIANA CONTA 7, MARIANA CONTA 7, É 7, É 7,  
É ANA, VIVA A MARIANA, VIVA A MARIANA.



O NÚMERO DE HOJE É...



**SETE**





**CMEIS CHAPEUZINHO VERMELHO E NOSSA SENHORA APARECIDA  
FLORESTA –PARANA**

**ALUNO:** \_\_\_\_\_

**TURMA:** INFANTIL 3, 4 E 5

**DATA:** 07/07/2020


**TEMA:** FORMA GEOMÉTRICA (**QUADRADO**).

**ÁREA DE CONHECIMENTO:** LINGUAGEM MATEMÁTICA.

**OBJETIVO:** CONHECER A FORMA GEOMÉTRICA (QUADRADO), COORDENAÇÃO MOTORA FINA ATRAVÉS DO RASGADO E AMASSADO, PERCEPÇÃO ÓCULO-MANUAL POR MEIO DO ALINHAVO NA FORMA GEOMÉTRICA.

**DESENVOLVIMENTO:** RASGUE, AMASSE, FAÇA BOLINHAS DE PAPEL CREPOM E COLE DENTRO DO QUADRADO PREENCHENDO TODO O ESPAÇO. DEPOIS FAÇA O ALINHAVO DA FORMA GEOMÉTRICA (QUADRADO) CONFORME ORIENTAÇÃO DA PROFESSORA ATRAVÉS DA VIDEOAULA.

**RASGUE, AMASSE E FAÇA BOLINHAS DE PAPEL CREPOM  
E COLE DENTRO DO QUADRADO**





**CMEIS CHAPEUZINHO VERMELHO E NOSSA SENHORA APARECIDA  
FLORESTA –PARANA**

**ALUNO(A):** \_\_\_\_\_

**TURMA:** INFANTIL 3, 4 E 5

**PROFESSOR:** \_\_\_\_\_ **DATA:** 08/07/2020

**ÁREA DE CONHECIMENTO:** OFICINA E MOVIMENTO.

**OBJETIVO:** RESGATAR BRINQUEDOS E BRINCADEIRAS ANTIGAS QUE FAZEM PARTE DA SUA INFÂNCIA E DE SUA FAMÍLIA.

**DESENVOLVIMENTO:** OS PAIS E OU RESPONSÁVEIS , SORTEADOS PARA ESTE DIA, APRESENTARÃO COM A CRIANÇA, ATRAVÉS DE VÍDEO UMA BRINCADEIRA OU BRINQUEDO ANTIGO QUE ESCOLHERAM. OS DEMAIS ALUNOS FARÃO COM SEUS FAMILIARES ESTA MESMA BRINCADEIRA.

AGORA, REGISTRE ESSE MOMENTO TÃO DIVERTIDO, PODENDO SER ATRAVÉS DE FOTOS, DESENHOS OU TENTATIVAS (POSSIBILIDADES) DE ESCRITA SUA OU DE ALGUÉM QUE TENHA PARTICIPADO JUNTO COM VOCÊ.



**CMEIS CHAPEUZINHO VERMELHO E NOSSA SENHORA APARECIDA  
FLORESTA –PARANA**

**ALUNO(A):** \_\_\_\_\_

**TURMA: INFANTIL 3**

**DATA: 09/07/202**

**TEMA:** RASGADO

**ÁREA DE CONHECIMENTO:** PSICOMOTRICIDADE.

**OBJETIVO:** DESENVOLVER A COORDENAÇÃO MOTORA FINA, MOVIMENTO DE PINÇA, NOÇÃO DE ESPAÇO E A DISCRIMINAÇÃO ÓCULO MANUAL.

**DESENVOLVIMENTO:** RASGAR O PANFLETO CONFORME A PROFESSORA EXPLICOU NO VÍDEO E COLAR OS PEDAÇOS RASGADOS DENTRO DO RETÂNGULO QUE ESTÁ CENTRALIZADO.




**CMEIS CHAPEUZINHO VERMELHO E NOSSA SENHORA APARECIDA  
FLORESTA –PARANA**



# CMEIS CHAPEUZINHO VERMELHO E NOSSA SENHORA APARECIDA FLORESTA –PARANA



ALUNO (A) \_\_\_\_\_

INFANTIL 3, 4 E 5

DATA: 07/07/2020

TEMA: SERIAÇÃO DE CORES

ÁREA DE CONHECIMENTO: LINGUAGEM MATEMÁTICA

OBJETIVO: APRENDER A DIFERENCIAR E ASSIMILAR A VARIAÇÃO DE CORES.

SEGUINDO O EXEMPLO APRESENTADO, VOCÊS DEVERÃO FAZER A SERIAÇÃO DE CORES COLANDO OS CÍRCULOS NOS LUGARES INDICADO ABAIXO.

